


# SEDMOP LIS



## Prvorepubliková módní přehlídka měla obrovský úspěch!

Blíží se Vánoce - jaké jsou vaše znalosti anglických a německých slovíček?

Víte, které historické události si připomínáme v prosinci?

Jak dopadli žáci naší školy na florbalovém turnaji?


Jeden pár za každou třídu se zúčastnil historicky první módní přehlídky v tělocvičně školy. A které byly nejlepší? Přečtěte si v Parlamentáckém okénku.

Prosinec 2018



# OBSAH

<b>ÚVODNÍČEK</b> .....	<b>3</b>
<b>NOVINKY</b> .....	<b>4</b>
<b>OHLÉDNUTÍ DO HISTORIE</b> .....	<b>5</b>
2. PROSINCE 1805.....	5
15. PROSINEC 1230.....	5
20. PROSINEC 1890.....	5
<b>KNIŽNÍ A FILMOVÉ RECENZE</b> .....	<b>6</b>
PŘÁNÍ K MÁNÍ.....	6
KÁJA A CLAUDIE: HRA NA ŠTĚSTÍ.....	7
<b>V PŘÍRODĚ</b> .....	<b>8</b>
PRYŠEC NÁDHERNÝ.....	8
PRASE DIVOKÉ.....	9
<b>POČÍTAČOVÉ HRY</b> .....	<b>10</b>
CASTLE CRASHES.....	10
<b>MOBILNÍ APLIKACE A HRY</b> .....	<b>11</b>
BLOCK PUZZLE – WOOD LEGEND.....	11
BARCODE SCANNER.....	11
MY TALKING TOM 2.....	11
<b>LANGUAGE CORNER</b> .....	<b>12</b>
DER WINTER - ZIMA.....	12
CHRISTMAS.....	13
<b>TRENDY</b> .....	<b>15</b>
JAKÉ JSOU AKTUÁLNÍ TRENDY ÚČESY?.....	15
MÓDA U NÁS VE ŠKOLE.....	16
<b>HUDBA</b> .....	<b>17</b>
MARSHMELLO.....	17
ANTONÍN DVOŘÁK.....	18
<b>PARLAMENTÁCKÉ OKÉNKO</b> .....	<b>19</b>
PARLAMENTÁCI V LISTOPADU.....	19



<b>ZE ŽIVOTA ŠKOLY.....</b>	<b>20</b>
FLORBALOVÝ TURNAJ.....	20
6. TŘÍDA VE ŠKOLKÁCH.....	20
JAK BY MOHLA VYPADAT AUTOBUSOVÁ ZASTÁVKA V DEBLÍNĚ?.....	21
PRVOREPUBLIKOVÁ MÓDNÍ PŘEHLÍDKA.....	21
AUTORSKÉ ČTENÍ 4. B.....	22
BABIČKY VE 4. A – CENTRA AKTIVIT.....	22
<b>ZÁBAVA.....</b>	<b>23</b>
<b>ČASOPIS SEDMOPOLIS PRO VÁS PŘIPRAVILI: .....</b>	<b>25</b>

## ÚVODNÍČEK


Vážení a milí čtenáři!

Je tu prosinec, za chvíli nás čekají Vánoce, Štědrý den a na většinu z vás jistě i kupa dárečků pod stromečkem! Dovolte nám se u tohoto tématu ještě na chvíli zastavit a poděkovat. Díky mnohým z vás totiž budou mít bohatší Vánoce i děti z chudších rodin. V rámci projektu „Krabice od bot: Děti darují dětem k Vánocům“ jsme vybrali a na sběrné místo odvezli přes 60 krabic naplněných dárečky pro děti v azylových domech, krizových centrech, nízkoprahových klubech nebo ústavní péči. Tato akce proběhla letos již posedmé a my děkujeme vám všem, kteří jste se do ní s námi zapojili.

A protože budou Vánoce, vánoční tematickou se to hemží i v časopise Sedmopolis. Pokud by tedy čekání na Ježíška na vás bylo už moc dlouhé, začtěte se do našich článků, jistě vám alespoň trochu to čekání zkrátí.

Příjemné chvíle u časopisu Sedmopolis!

**Vaši Sedmopolisáci**





### NOVINKY

#### Raketa Sojuz úspěšně vynesla lod' Progress k ISS

Z kazašského kosmodromu Bajkonur odstartovala nosná raketa Sojuz FG, která vynesla nákladní lod' Progress MS-10 se zásobami a materiálem směrem k Mezinárodní vesmírné stanici (ISS).



Zemřel Stan Lee,  
největší legenda  
světového  
comicsu.

NASA objevila pod  
grónským  
ledovcem  
obrovský impaktní  
kráter.

Hyundai a Kia  
vybaví svá auta  
solárními panely  
na střechách  
a kapotách.

Mobilní internet konkuruje  
pevným sítím. O2 zrychlilo na  
100 Mbit/s.

Audi RS7 Sportback dostane  
osmiválec s 600.


Budapešti tisíce  
lidí  
demonstrovaly na  
podporu Sorosovy  
univerzity.

Čech v Praze  
náhodou našel  
nejstarší  
dochovaný VW  
Brouk světa.

Federerovi se  
vzdaluje finále  
Turnaje mistrů,  
prohrál první set.

Nokia ukázala nový mobil za 700 Kč.

Radim Mičánek, 7. třída





# OHLEDNUTÍ DO HISTORIE

## 2. prosince 1805

Bitva u Slavkova je jedna z nejdůležitějších napoleonských válek, které Napoleon Bonaparte považoval za nejlepší vítězství. Bitva se odehrála v okolí Slavkova u Brna dne 2. prosince roku 1805. Měla dopad na bývalou Evropu, ale i na římskokatolickou církev, která zabírala velký kus Evropy.



## 15. prosinec 1230

Přemysl Otakar I. byl politik a bojovník. Panoval od roku 1197 až do své smrti. V době panování získal roku 1212 Zlatou bulu sicilskou, která zajišťovala dědičný titul. Byl dvakrát ženatý a měl jedenáct dětí, ale měl jen tři syny, přitom mu jeden umřel brzy.


## 20. prosinec 1890

Jaroslav Heyrovský se narodil 20. 12. 1890 a zemřel 27. 3. 1967. Byl český fyzikální chemik, objevitel a zakladatel polarografie a jeden ze dvou nositelů Nobelovy ceny. Studoval na Karlově Univerzitě, poté odešel na University College London, kde se zabýval fyzikální chemií.



Zdroje: <https://cs.wikipedia.org>,  
<https://www.bellum.cz/bitva-u-slavkova.html>  
[https://www.zlate-mince.cz/pm/D\\_Premysl\\_Otakar\\_II\\_Au\\_1.jpg](https://www.zlate-mince.cz/pm/D_Premysl_Otakar_II_Au_1.jpg)  
[https://foto.turistika.cz/foto/85434/51600/th\\_101b38\\_P1060696.JPG](https://foto.turistika.cz/foto/85434/51600/th_101b38_P1060696.JPG)

**Miroslav Ventruba, 7. třída**





## KNIŽNÍ A FILMOVÉ RECENZE

### Přání k mání

Žánr: komedie / rodinný / fantasy /

Země původu: Česká republika

Rok: 2017

Délka: 105 min




Sourozenci Johana a Eman spolu s kamarádem Albertem dostanou od kouzelného dědečka za dobrý skutek tři přání. Johana a Eman to své promarní, ale Albert neví, co s ním. Jelikož je zamilovaný do Johany, která ho však pořád odmítá, tak by chtěl své přání použít na to, aby se do něj zamilovala. V tom mu však zabrání syn slavného hoteliéra Bosák mladší, který chce Albertovo přání použít pro sebe, aby získal otcovu lásku a pozornost. Pak si Albert pomyslel, že by své přání mohl použít na své rodiče, kteří prožívali krizi středního věku. Ti se však nakonec usmířili a bylo vše tak, jak má být. Nakonec se Albert rozhodnul, že použije své kouzlo na to, aby udělal všem lidem ve městě o Vánocích radost.


Hodnocení: Film se mi moc líbil, protože je přesně k navození vánoční nálady. Rozhodně film doporučuji zhlédnout.

Zdroje: vlastní

<https://www.fandimefilmu.cz/galerie/11961-prani-k-mani-az-necekane-povedena-ceska-pohadka/74101>

**Kateřina Kočková, 7. třída**





## Kája a Claudie: Hra na štěstí



Autor: Michaela Fišarová

Rok vydání: 2018


Počet stran: 160


Claudie a Karel jsou dvojčata, a protože se jejich rodiče rozvedli, bydlí týden u maminky a týden u tatínka s babičkou. Vše probíhá bez problému až do doby, kdy se Claudie a Kája pohádají a poperou. Claudie se přitom pořeže o rozbitou sklenici a musí do nemocnice. To se stane v týdnu, kdy jsou u tatínka, a maminka se rozzlobí a řekne, že děti nebude k tatínkovi pouštět. To děti velice mrzí, protože mají tatínka i babičku moc rády, proto přemýšlí jak situaci vyřešit. Do toho ještě maminka dětem představuje Kryštofa a potom jim poví, že spolu čekají miminko. To byla pro děti poslední rána, tak se rozhodly, že utečou. Večer si sbalily teplé věci, něco k jídlu a pití a domluvily se, že ráno půjdou do školy a potom vyrazí. Jely vlakem, vystoupily ve vesnici, kde bydlí tatínek a nepozorovaně šly do lesa. Šly pořád dál a dál, až se začalo stmívat. K ránu jim začala být zima a navíc, protože měly málo jídla a pití, Claudii začalo být i špatně od žaludku. Claudii bylo víc a víc špatně, byla slabá, začalo pršet, tak se Kája rozhodl doběhnout pro pomoc. Cesta byla dlouhá a náročná, protože už také neměl moc sil, ale vše zvládl a doběhl do chalupy, kde byl ustaraný tatínek. A když dovezl děti domů, převlékl je a dal jim najíst a napít. Za chvíli přijela i maminka a vše společně vyřešili. Takže zase Kryštof a Claudie bývali týden u tatínka a týden u maminky.

Zdroje: vlastní

[https://img2.sevt.cz/Files/\\_t\\_/Images/721V01690461\\_490\\_450\\_nowm\\_fit.jpg](https://img2.sevt.cz/Files/_t_/Images/721V01690461_490_450_nowm_fit.jpg)

**Michaela Müllerová, 7. třída**





## V PŘÍRODĚ

### Pryšec nádherný


Pryšec nádherný nazývaný také jako vánoční hvězda. Ve Spojených státech amerických je nazývána Poinsettia. Je to rostlina z čeledi pryšcovitých, pochází z Mexika a dalších států Střední Ameriky. Je známá svými červenými a zelenými listy, čímž je spojena s vánoční výzdobou.




Pryšec nádherný je stromek nebo keřík, který dorůstá do výšky 0,6-4 m. Rostlina mívá tmavě zelené listy, které dorůstají do délky 7-16 cm. Červené zbarvení vrchní růžice může mít také oranžovou, světle zelenou, smetanovou, růžovou, bílou anebo mramorovou barvu. Barvy vrchních listů se mění proto, že rostlina je krátkodenní což znamená, že po 12 hodinách vcelku aspoň 5 dní v řadě ve tmě změní barvu. Také rostlina pro dosažení jasné barvy potřebuje dostatek světla. Květy pryšce nádherného jsou velmi nenápadné a nepřilákávají žádné opylovače. Je-li jí věnován dostatek péče, může se poinsettie po zakoupení povzbudit k opětovnému květu. Červené květy se mají odstříhnout a rostlinu je po posledních mrazech



potřeba přemístit ven. Během podzimu se pak před prvními mrazy vrací dovnitř, a to do místnosti, která po západu slunce není osvětlována. Před zaléváním je nezbytné rostlinu nechat, dokud se nevysuší veškerá nadbytečná voda. Pokud necháme rostlinu dlouho ve vodě, může jí to vážně ublížit.







### Prase divoké



Prase divoké patří do čeledi prasatovitých, je to velký sudokopytník. Žijí z velké části v Evropě a v Asii. Člověkem byl přenesen i na jiné světové kontinenty. Prase je typickým všežravcem. K životu si vybírá staré části lesa. Je také předchůdcem prasete domácího, které se chová pro maso a tuk.


Prasata byla od dávných časů považována za škodnou zvěř, a proto byla v 19. a 20. století vybíjena na českém území téměř na nulu. Dospělí samci prasat dorůstají délky 120-180 cm a výška 55-120 cm. Váha samce je 75-200 kg. Rekordní prase z Rumunska a Ruska vážilo skoro až 300 kg.


K poměru jeho těla má velkou hlavu a malé končetiny. Jeho srst se skládá z hustých štětin a to ho chrání před nepříznivými podmínkami. Prase divoké je typický všežravec. Požírá trávu, hlízy, ořechy, různé bobule. Často navštěvuje kukuřičné pole, kde dokáže napáchat veliké škody. Objevuje se také na smetištích, a dokonce v obcích. Samice prasat divokých pohlavně dospívají v 8. až 10. měsíci života, samci ve věku 2 let. Doba páření je značně ovlivněna počasím. Ve střední Evropě však většinou probíhá v rozmezí od listopadu do ledna.

Je aktivní zejména v noci, den tráví většinou odpočinkem. Jedná se o skrytě žijící tvory, kteří se díky svým dokonale vyvinutým smyslům většinou velmi účinně vyhýbají přítomnosti člověka. Divoké pra se hrálo také ve filmu Slavnosti sněženek, kde si ho upravili se šípkovou omáčkou a také s knedlíky a zelím.

Zdroje: [https://cs.wikipedia.org/wiki/Prase\\_divok%C3%A9](https://cs.wikipedia.org/wiki/Prase_divok%C3%A9)  
[https://cs.wikipedia.org/wiki/Pry%C5%A1ec\\_n%C3%A1dhern%C3%BD](https://cs.wikipedia.org/wiki/Pry%C5%A1ec_n%C3%A1dhern%C3%BD)  
<https://www.biolib.cz/cz/image/id24890/>

**Daniel Jandek, 7. třída**





# POČÍTAČOVÉ HRY

## Castle Crashes

Tahle krásně kreslená hra je o tom, že zlý čaroděj ukradne krystal a čtyři princezny, úkolem je všechny osvobodit. Zlého mága dopadnout a dostat krystal na hrad. Nepřátel ve hře není vůbec málo – od goblinů po zlé rytíře vrhající cirkulárky. Postup příběhem je rozdělený na úrovně. Po každé úrovni dostanete zkušenosti a peníze, za které si můžete koupit lektvary, bomby, sendviče a také si můžete koupit zvířata, ale v každém obchodu jsou jiné ceny.


V menu si můžete vybrat pět rytířů s různými schopnostmi červený má blesk, modrý má led, oranžový má oheň, zelený má jed a růžový má lásku. Na mapě máte i zbrojnici,



ve které si můžete vzít zbraně, jaké jste našli, a také zbraň podle úrovně. Když získáte další úroveň, tak se body rozdělují na čtyři základní vlastnosti. Když jste v aréně, kde bojujete proti deseti vlnám nepřátel, můžete si odemknout nové hratelné postavy, většinou to jsou druhy nepřátel. Pokud se rozhodnete hrát sami, tak zjistíte, že to není vůbec jednoduché a ocitnete se v několika hodinách hraní jen proto, abyste získali zkušenosti na pokoření dalších výzev. Na konci každé úrovně na vás čeká boss. Tato hra je zajímavá díky kooperaci kde si hráči pomáhají a v případě nutnosti i ožívují.

Zdroje: <https://ksassets.timeincuk.net/wp/uploads/sites/54/2015/09/image-5382-1.jpg>

Michal Chrasta, Šimon Čermák, 7. třída



# MOBILNÍ APLIKACE A HRY

## Block Puzzle – Wood Legend

Hra spočívá v umístění kostek na desku tak, aby vyplnily svislou nebo vodorovnou čáru, pokud se tak učiní, řada zmizí a uvolní se prostor pro nové kostky. Hra je zdarma, tudíž je logické že se občas nějaká ta reklama ukáže.



## Barcode Scanner



Na mobilní telefonu naskenujete kód daného koupeného výrobku a aplikace vám vyhledá její hodnotu. Je to užitečné, pokud chcete znát orientační cenu daného výrobku.

## My Talking Tom 2

V této hře se staráte o kocoura Toma. S Tomem se dají hrát hry a postupem času budete získávat herní měnu, za kterou si můžete zakoupit obleky nebo změnit barvu Toma.




## Letgo

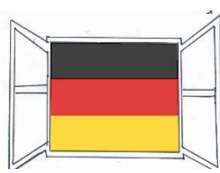


Pomocí Letgo můžete nejen prodat svoje produkty, které nevyužíváte, ale i koupit jiné. Tato aplikace vám řekne, jak daleko jsou produkty, které chcete koupit, a na ceně můžete i smlouvat podle cesty nebo kvalitě produktu.

Zdroje: <https://lh3.googleusercontent.com/tYuF3mp-G0bg5joOnLOGjXeUq0r6omQSm5w6pYqq-NYXL22DRejYndZki02vd8Versc=s180-rw>  
<https://lh3.googleusercontent.com/cgqju-MDd3iDw-NT0eIeaJ9uC-8Gcsju3fHdMqDq0nXAr-ZxdSVDHYadCJenJUMHyc=s180>

Milan Doležal a Tomáš Halouzka, 7. třída





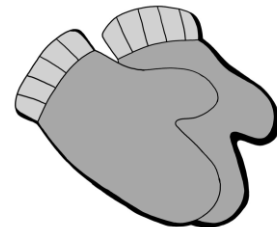
## LANGUAGE CORNER

## Der Winter - Zima

## Slovíčka


Das Weihnachten - Vánoce  
Ski fahren – lyžovat  
das Geschenk – dárek


## Was ist auf dem Bild?



Zdroje: <https://www.seznam.cz/> , [https://www.papersisters.de/media/image/62/cf/96/typisch-frohe-Weihnachten\\_600x600.png](https://www.papersisters.de/media/image/62/cf/96/typisch-frohe-Weihnachten_600x600.png) , [https://media.novinky.cz/347/343471-top\\_foto1-50avj.jpg?1357817401](https://media.novinky.cz/347/343471-top_foto1-50avj.jpg?1357817401) , <http://www.predskolaci.cz/vanocni-kapr/4090> , <https://www.posters.cz/andel-bianco-stredni-31-cm-v30646> , <https://favi.cz/produkty/kategorie/vanocni-ponozky/nejjoblibenejsi> , [https://wiki.rvp.cz/@api/deki/files/21081/=rukavice\\_gs.jpg](https://wiki.rvp.cz/@api/deki/files/21081/=rukavice_gs.jpg)

František Barták, 8. třída






### Christmas

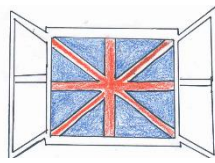
Christmas in America is celebrated just like in our country. There are a lots of Christmas festivals. There or in the mall the children can meet “Santa Claus”. Of course, it is not the real Santa. Children can sit on his lap and take a photo with him or tell him what presents they want. Americans take Christmas very seriously. Every year there is a competition in almost every town it is called “The best decorated house”. Some people go very overboard with it and they put extreme amount of decorations on the house such as Lots of lights and sometimes even Santa with his sleigh and reindeers. Also, when it comes to decorate a tree, they put so much decorations on that the tree looks like it can fall over any time. A day before the Christmas morning, family gets together to eat a great meal, after that kids prepare to go to bed and the next morning they can open presents.



Zdroje: [https://en.wikipedia.org/wiki/Christmas\\_traditions#The\\_Americas](https://en.wikipedia.org/wiki/Christmas_traditions#The_Americas)  
<https://www.happinessishomemade.net/printable-christmas-word-search/>  
<https://www.centralmalltexarkana.com/events/santa-is-at-central-mall/>  
<https://restaurantpatrickguilbaud.ie/news/were-open-christmas-reservations/>

**Kateřina Zaklová, 8. třída**





## CHRISTMAS WORD SEARCH




O P R I N L I G G Q Q R G L U N H Z E F  
 C H Z Q E J A O R E I N D E E R I R L Q  
 M B M O L S Z T V W U P O B N D T T V V  
 N H N J O L L Y N U Y E N M I H C C E U  
 X P M N P P S F I A G K A C L Y V H S Z  
 D L A E H X C E L B S F P G C E T Q E G  
 Z O M N T H E D A Y S G N I T E E R G M  
 S D Z I R V T Q P S G S B W C C P W V Q  
 P U I Z O V A J A E O R U A C F S O G S  
 G R E H N X R L B P Y N N N H R S O I L  
 B N Z C S T B H J O M D P I M O A B V M  
 Y M I S T L E T O E Y R D E E S M C I U  
 G O C N O R L D K C O Q O N R T T W N B  
 W K Y Q C Z E J A G O V T D R Y S D G Q  
 L O R T K L C N I C G P N R Y L I N X S  
 J N X J I R E F B A V A P J E H R D C Z  
 X L W O N H T A E R W V I I L E H A Y E  
 W L R D G Z G Y L D J C G N X E C M B O  
 M Y A D I L O H L S U H J A W N Z A M J  
 I X P D B T V H S K M W S E L D N A C U

BELLS  
 CANDLES  
 CANDY CANE  
 CARDS  
 CELEBRATE  
 CHIMNEY  
 CHRISTMAS

RUDOLPH  
 SANTA  
 SEASON  
 SLEIGH  
 STOCKING  
 TREE  
 WREATH

ELVES  
 FROSTY  
 GIFT  
 GIVING  
 GREETINGS  
 HOLIDAY  
 JOLLY

JOY  
 MERRY  
 MISTLETOE  
 NOEL  
 NORTH POLE  
 REINDEER





## TRENDY

### Jaké jsou aktuální trendy účesy?

#### Hippie čelenka

1. Nejprve oddělte přední prameny vlasů, sepněte sponkou, aby vám při práci ne zavazel.
2. Za uchem začněte z pramenů plést obyčejný cop, který na konci stáhněte gumičkou.
3. Cop lehce vytáhněte do stran, aby získal objem.
4. To stejné udělejte i na druhé straně.
5. Pak obtočte jeden cop kolem zátylku a sepněte sponkou.
6. konce zastrčte pod rozpuštěné vlasy, aby nebyli vidět.
7. Stejně pokračujte i na druhé straně.
8. Nakonec vše zafixujte lakem na vlasy.




#### Oblíbené mikádo



1. Oddělte vlasy od uší do středu hlavy, stáhněte do ohonu a vytáhněte zpět, aby vznikl uzel s okem.
2. Konec ohonu obtočte okolo základny uzlu a tím získáte nepravidelný uzel.
3. Připněte sponkami a stáhněte či povolte dle vašeho přání.
4. Rozpuštěné vlasy rozčešte kartáčem.
5. Nakonec zlehka zafixujte, aby vlasy neodstávaly a máte hotovo.

Zdroje: <https://www.nivea.cz/tipy-rady/lookbook/dlouhe-vlasy/polorozpusteny-hippie-uzel>  
<https://www.nivea.cz/tipy-rady/lookbook/dlouhe-vlasy/hippie-celenka>



### Móda u nás ve škole

#### 1. stupeň

Na prvním stupni mě zaujala Elíška Honková ze třídy paní učitelky Moniky Semerádové. Měla na sobě červené tričko a modré roztrhané rifle. Celý outfit vylepšila tím, že si tričko zastrčila za kalhoty. Líbí se mi její okouzující styl, který je velice stylový a moderní.



#### 2. stupeň

Na druhém stupni mě zaujala Martina Matoušková, ze třídy paní učitelky Jany Jahorné. Měla na sobě bílé tričko s obrázkem a modré rifle, které byly decentně roztrhané. Celý outfit doplnila tím, že přes tričko přehodila růžovo-černou kostkovanou košili.




#### Učitelé

Z učitelů mě zaujala paní učitelka Nikola Jandásková, která na sobě měla bílou košili, černé rifle a na košili měla červený svetr. Celý outfit doplnila stříbrným náhrdelníkem ve tvaru kytiček.



Zdroje: vlastní

**Sára Borovičková, 7. třída**







## HUDBA

## Marshmello

Marshmello, vlastní jménem Christopher Comstock, se narodil 19. května 1992 ve Filadelfii, americkém státě Pensylvanie. Je známý především jako DJ a producent elektronické hudby ve stylu *Groove* (ve smyslu mít švih, mít svěží rytmus). Svého debutového alba s názvem *Joytime* se dočkal začátkem roku




2016. Opravdový průlom však znamenal jeho singl *Alone* (květen 2016), který se krátce poté objevil mezi 100 nejhranějšími písněmi v žebříčku *US Billboard Hot* a který získal platinovou desku v Americe a Kanadě. V červnu 2018 vydal Marshmello jeho druhé album pod názvem *Joytime II*, které dle slibu svým fanouškům umístil hudebně velmi blízko svému debutovému albu.

Marshmello se na svých koncertech vždy objevuje v jeho typické masce žužu bonbónu (angl. *marshmallow* – odtud jeho přezdívka). Jeho identita byla však prozrazena a potvrzena v roce 2017. Za zmínku stojí i fakt, že navzdory své popularitě mu není lhostejný osud lidí v nouzi. V roce 2018 daroval půl milionu dolarů na pomoc uprchlíkům k získání legálního azylu.


Zdroje: <https://en.wikipedia.org/wiki/Marshmello>  
<https://cs.wikipedia.org/wiki/Marshmello>  
<https://www.elitedaily.com/entertainment/celebrity/marshmello-look-like-mask/2043578>

Aneta Sapoušková, 8. třída





## Antonín Dvořák



Antonín Dvořák se narodil 8. září 1841 a zemřel dne 1. května 1904. Byl první z 9 dětí. Antonín se věnoval hlavně nástrojům klavíru, varhanům, houslím a viole. Trpěl úzkostmi strachu. Věnoval se také chovu holubů. Jeho otec byl povoláním řezník.


Dvořák se věnoval hudbě, ale zaostával v německém jazyku. Proto jeho otec ho poslal do České Kamenice, aby se zdokonalil v němčině. Dvořák se řeznickému řemeslu nikdy nevyučil. V 16ti letech se odstěhoval do Prahy. Přihlásil se do kurzu místo varhaníka. Antonín Dvořák byl oceněn cenami řád železné koruny a čestný doktor.

Počátek Dvořákovy skladatelské tvorby se dá zdokumentovat k roku 1861. Jeho první skladatelské pokusy se však nesetkaly s větším veřejným ohlasem. Po své svatbě začal pracovat jako varhaník v kostele sv. Vojtěcha na Novém Městě. V roce 1892 byl Dvořák obeslán dopisem ze Spojených států amerických. Dvořákovým úkolem v Americe bylo najít americké hudbě tvář. Kvůli problémům v Americe se však Dvořák nakonec vrátil do Prahy, svou roli v tom ale sehrála i jeho stále stoupající prestiž v Evropě a stýskání po domově.

Po Dvořákovi je pojmenován kráter Dvořák na planetě Merkur a jeden pár vlaků railjet jezdící mezi Prahou, Vídní a Grazem. Jeho nejvýznamnější díla jsou *Symfonie č. 1*, *Symfonie č. 9*, *Stabat Mater*, *Rekviem*.

Zdroje: <https://www.dvorakovapraha.cz/o-festivalu/antonin-dvorak/>  
[https://cs.wikipedia.org/wiki/Anton%C3%ADn\\_Dvo%C5%99%C3%A1k](https://cs.wikipedia.org/wiki/Anton%C3%ADn_Dvo%C5%99%C3%A1k)

**Kristýna Jarolímová, 7. třída**



# PARLAMENTÁCKÉ OKÉNKO

## Parlamentáci v listopadu

Dne 2. listopadu 2018 se uskutečnilo druhé zasedání Žákovského parlamentu. Hlavním tématem bylo chystání Módní přehlídky, kterou vyhlásili módní návrháři paní učitelky Maláskové společně s Žákovským parlamentem ZŠ Deblín již při projektových dnech k výročí sto let od vzniku Československé republiky. Za každou třídu se měl zúčastnit jeden prvorepublikově oblečený pár – jeden chlapec a jedna dívka z každé třídy. Zvláště se měl hodnotit nejlépe oblečený pár na I. a zvláště na II. stupni.

Módní přehlídka se uskutečnila dne 8. listopadu 2018 v tělocvičně na zvláštním molu – na stolech ze sborovny. Odborná porota musela vybrat nejlépe oblečené páry. Nakonec byla zvolena na I. stupni 2. třída a na II. stupni 8. třída. Gratulujeme! ☺

Na prosinec budeme vyhlášovat tradiční soutěž „O nejlépe vánočně vyzdobenou třídu“, na kterou budeme na příštím parlamentu – 7. prosince 2018 vymýšlet podrobná pravidla. Hodnotit se bude také jako každý rok zvláště na I. stupni a zvláště na II. stupni. Také budeme plánovat „Pyžamový den“. Těšíme se na další společnou akci s vámi. ☺

Zdroje: vlastní  
<http://www.zs-deblin.cz/>


**Žaneta Konvalinová, Adam Pleva, 7. třída**

Navštivte naše internetové stránky

<http://www.zs-deblin.cz/o-skole/zakovsky-parlament>  
[www.facebook.com/parlamentdeblin](http://www.facebook.com/parlamentdeblin)

Napište nám na emailovou adresu

[ParlamentDeblin@seznam.cz](mailto:ParlamentDeblin@seznam.cz)



## ZE ŽIVOTA ŠKOLY

### Florbalový turnaj

V pátek 2. 11. se žáci 6. a 7. třídy zúčastnili florbalového turnaje v Tišnově na ZŠ Smíškova. V základní skupině jsme narazili na týmy Dolních Louček a Kuřimi. Ze skupiny jsme postoupili na úkor Dolních Louček a s notnou dávkou štěstí, jelikož rozhodovaly až samostatné nájezdy. V semifinále jsme narazili na domácí favorizovaný tým Smíškovky, ovšem chlapci hráli skvěle a dostali se do




vedení 1:0 stav se nám však nepodařilo udržet a až v samém závěru zápasu jsme obdrželi dva spleené góly a odešli poraženi. V boji o třetí místo jsme pak narazili na tišnovský tým ZŠ 28. října. Tento zápas nám vyšel lépe a vedení jsme udrželi i v samém závěru zvítězili 2:1 a obsadili pěkné 3. místo. Chlapcům děkuji za skvělý výkon a vzornou reprezentaci školy.

**Tomáš Doležel**

### 6. třída ve školkách

V pátek 9. 11. šestáci navštívili školky v Deblíně. Měli nachystaný program na téma sv. Martin. S dětmi vyráběli koruny a koníky, vybarvovali obrázky a řešili bludiště. Všem se akce velmi líbila a moc se těšíme na další spolupráci s našimi školkami.

**Jana Jahorná**



## Jak by mohla vypadat autobusová zastávka v Deblíně?



Žáci deváté třídy se stali členy pracovní skupiny zastupující ZŠ a MŠ Deblín v žákovském miniprojektu, na kterém spolupracují se studenty z Ekogymnázia Brno. S těmito studenty se potkali již v září a společně se na pracovním setkání u nás zabývali návrhy, jak by se dalo vylepšit prostředí autobusové zastávky v Deblíně. Vycházeli z návrhů, které vytvořili žáci ZŠ Deblín napříč ročníky. Konečné řešení prezentovali panu starostovi, který byl k jejich podnětům i jim samotným velmi otevřený. Věříme, že tak koncem jara dojde k realizaci alespoň dílčích návrhů.


**Jana Zouharová**

## Prvorepubliková módní přehlídka

Ve čtvrtek 8. listopadu proběhla od 11:30 v tělocvičně školy módní přehlídka, kterou vyhlásili módní návrháři paní učitelky Maláskové společně s Žákovským parlamentem ZŠ Deblín. Všechny páry byly krásně oblečené, proto měla porota velice těžkou práci při vybírání nejhezčího páru na každém stupni. Ocenila by nejradši všechny. Nakonec byli ale za nejlépe oblečený pár na I. stupni zvoleni žáci 2. třídy a za II. stupeň žáci 8. třídy. Gratulujeme!



**Jitka Eliášová**



## Autorské čtení 4. B



V úterý 6. 11. se uskutečnilo autorské čtení dětí, které představily svoje práce z centra aktivit tvořivé psaní svým rodičům a prarodičům. Děti si tak mohly vyzkoušet v roli spisovatele „horké křeslo“. Odměnou byl každému velký potlesk všech zúčastněných. Pozvání do křesla přijali také rodiče a pomohli tak vytvořit příjemnou

atmosféru. Děkuji všem zúčastněným a těším se na další milé setkání.

**Monika Semerádová**

## Babičky ve 4. A – Centra aktivit


V pátek 9. 11. měla 4. A milé hosty. Celé dopoledne s námi strávily babičky. Návšteva byla součástí třídního projektu Drobné radosti. Babičky společně s dětmi prošly centry aktivit a pomohly nám upéct perníčky na Martinský průvod.



**Eva Bartesová**

Zdroje: <http://www.zs-deblin.cz>  
<http://www.zs-deblin.cz/florbalovy-turnaj/>  
<http://www.zs-deblin.cz/prvorepublikova-modni-prehlidka/>  
<http://www.zs-deblin.cz/babicky-ve-4-a-centra-aktivit/>

**Žaneta Konvalinová a Adam Pleva, 7. třída**





## ZÁBAVA

Jak dobře znáte koledy? Zkuste si na ně vzpomenout pomocí naší křížovky.

Nesem ... koledy, poslouchejte.

Jak jsi krásné ..., vprostřed bídy, nebožátko!

Rolničky, ..., kdopak vám dal hlas

Štěstí, zdraví, ... svatý, vinšujeme Vám.

Ježíšku, ..., já tě budu kolébatí.

Narodil se ... Pán, veselme se.

Půjdeme spolu do ...

Tajenka:


„Vím, co jsi dostal letos na Vánoce.“  
 „A co jsem teda dostal?“  
 „Nic, letos Vánoce ještě nebyly.“

„Vánoce už jsou za dveřmi,“ sděluje radostně matka dětem.  
 „Tak co tady tak stojíš, jdi jim otevřít.“

Jdou dvě blondýnky po ulici a jedna prohodí: „Víš, že tenhle rok vycházejí Vánoce na pátek?“  
 Druhá se zalekne: „Doufám, že ne třináctého?“

Pepíček přijde domů a povídá: „Tati, mám 4 jedničky a 1 pětku!“  
 A tatínek povídá: „No výborně, synu, to ses zlepšil...“  
 Tatínek otevře žákovskou a tam: jedenáctého jedenáctý, za 5.


		8	6		1	4	3	9
4					9			
		5				6		8
				8	3	9		1
1			7	9	6		5	
3	2	5				8	7	6
8			1			5	6	
2	3						8	
5	1		6					2







Najdi cestu ☺

Vybarvi mě!



Spoj obrázek podle čísel.





## Časopis Sedmopolis pro vás připravili:

### Redaktoři rubrik:

Novinky:	Tomáš Klusák B., Tomáš Klusák D.
Ohlédnutí do historie:	Dominik Chlebovský, Lukáš Mičánek
Knižní a filmové recenze:	Gabriela Juříčková, Valentýna Růdová
V přírodě:	David Halala, Ondřej Žák
Počítačové hry:	Kryštof Málek, Adam Pavloušek
Mobilní aplikace:	Vojtěch Konečný, Martin Vít
Language corner:	František Barták, Kateřina Zaklová
Trendy:	Karolína Kolářová, Eliška Musilová
Hudba:	Aneta Sapoušková, Barbora Vítová
Výtvarné umění:	Jan Vranka
Vychytávky na doma:	Vendula Medková
Parlamentácké okénko:	Jitka Eliášová
Dotazníček:	Veronika Nejezová, Valentýna Žáková
Ze života školy:	Aneta Brzicová, Lucie Sedláčková
Zábava:	Jakub Hlava, David Zmeškal

### Texty:

Žáci 7. a 8. třídy (viz jednotlivé články)

### Šéfredaktor:

Mgr. et Mgr. Jitka Eliášová

V Deblíně 2018

