

## Týdenní plán od 10.10. do 14.10.2016








Jméno: \_\_\_\_\_

### Co nás čeká tento týden:

Předmět	Učivo
Český jazyk	Podstatná jména - rod a číslo. PS str. 14-15.
Čtení	Dobré skutky. Čtenářská dílna - dobré a špatné vlastnosti postav v mé knize.
Psaní	TV vysílání - Cestovatel.
Angličtina	Anglicky mluvící země.// At school, věci ve škole, Can I borrow...?
Matematika	Procvičování písemného sčítání a indického násobení. Pavučiny, cyklopark. PS do str. 17, učebnice str. 19-20.
Prvouka	Lidé kolem nás - pravidla lidského chování, zákony.

### Jak se mi tento týden dařilo:

Předmět	Učivo	Sebehodnocení
Český jazyk	Umím určit u podstatného jména rod (ženský, mužský, střední) a číslo (jednotné, množné).	

Předmět	Učivo	Sebehodnocení
Čtení	Přemýšlím nad skutky a vlastnostmi postav, o kterých čtu, rozumím, proč někdo něco dělá.	
Psaní	Opíšu hezky a bez chyb psacím písmem text.	
Angličtina	Umím najít na mapě nejdůležitější země, kde se mluví anglicky, něco o nich vím, umím říct jejich název v angličtině, zeptat se, odkud někdo pochází a sám/sama odpovědět.// Umím pojmenovat věci ve škole, umím si půjčit věc od kamaráda, napsat barvy. Umím si na internetu najít cvičení ze své učebnice a pracovat s nimi.	
Matematika	Umím indické násobení a písemné sčítání (pod sebou). Vyřeším hravě pavučiny i „cyklopark“.	
Prvouka	Respektuji daná pravidla, chápu, že zákony musí platit pro všechny bez rozdílu.	

### Informace pro rodiče:

Milí rodiče,

- V pondělí 3.10. dostaly děti do žákovských knížek krátké hodnocení za září.
- Zjistila jsem, že mýdla do třídy si zajišťujeme sami, prosím Vás proto, zda by děti mohly donést jedno tekuté mýdlo. Děkuji!
- Příští TV vysílání na 17.10. bude o nějakém člověku (nejlépe z naší obce nebo kraje), který v době nesvobody bojoval proti nespravedlnosti nebo byl pronásledován pro své názory, svou národnost nebo náboženství.
- Od paní učitelky Laušmanové, která má některé děti na angličtinu, Vám posílám odkaz na učebnici: <https://elt.oup.com/student/happystreet/level1>. Než budou mít děti učebnice v papírové podobě, mohou se dívat tam a také tam najdou slovíčka z lekce, hry, písničky i příběhy, čili mnohé z probraného. V první lekci je toho málo, je snadná, ale bude přibývat.
- Prosím, aby děti schraňovaly vhodné věci, ze kterých bychom pak mohli vyrábět ve výtvarné výchově: prázdné pětilitrové kanystry (např. od mýdla, od náplně do ostříkovačů, aviváže apod.), stará CD a DVD, odstřížky látek, zbytky vlny, víčka z PET láhví.

Hana Trtílková

Podpis žáka:

Podpis rodiče:

### Co se mi tento týden líbilo nebo podařilo:

---



---

### Jak to vidí paní učitelka:

---



---